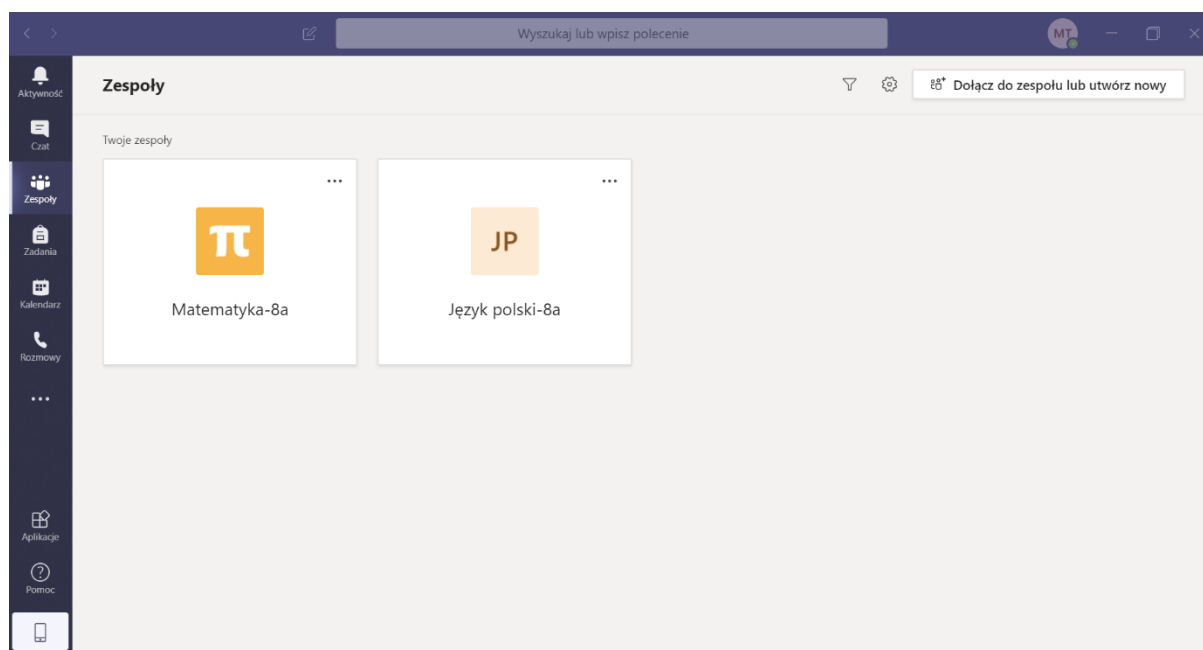


Zdalne lekcje – Microsoft Teams

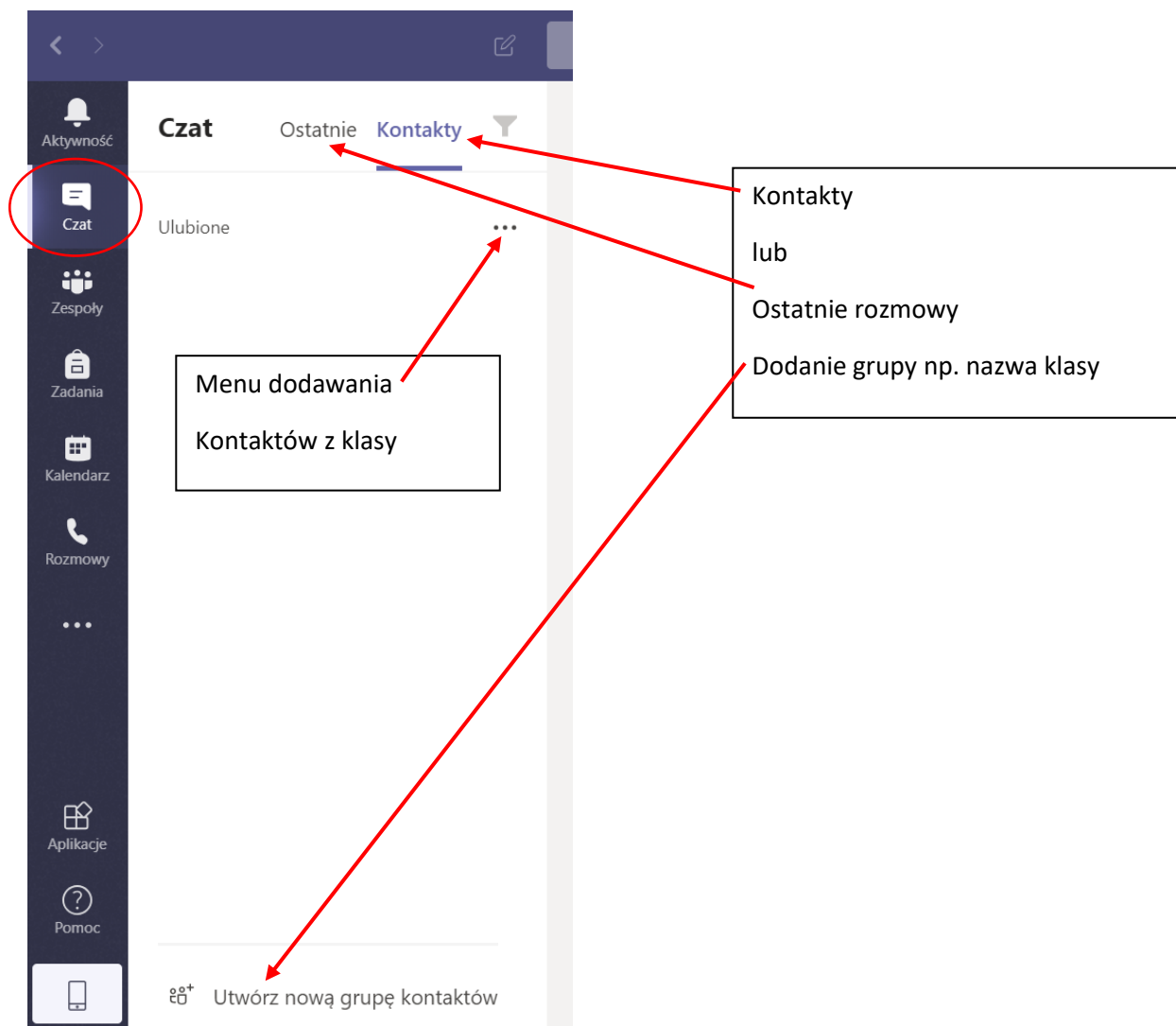
Podstawowe funkcje

Opis podstawowych funkcji programu do lekcji zdalnych Teams

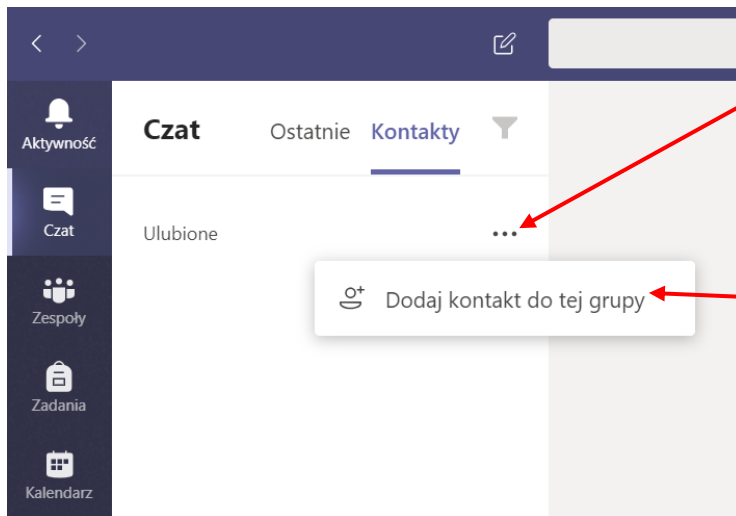


Aktywność – powiadomienia o aktywności na kanałach

Czat rozmowy z osobami z kontaktów np. z kolegami z klasy



Dodawanie nowego kontaktu

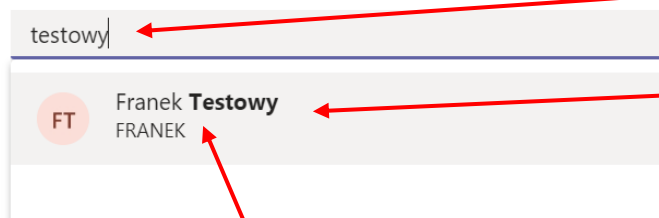


1. Klikamy lewym klawiszem myszy

+ Dodaj kontakt do tej grupy

2. Wybieramy dodaj kontakt

Dodaj do kontaktów

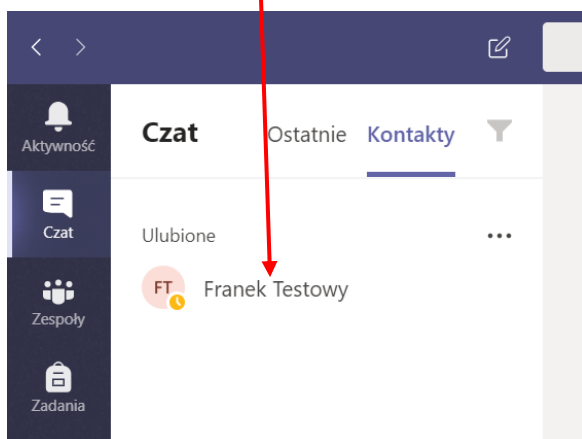


3. Wprowadzamy: nazwisko lub imię
lub imię.nazwisko

System podpowiada nam z bazy
użytkownika

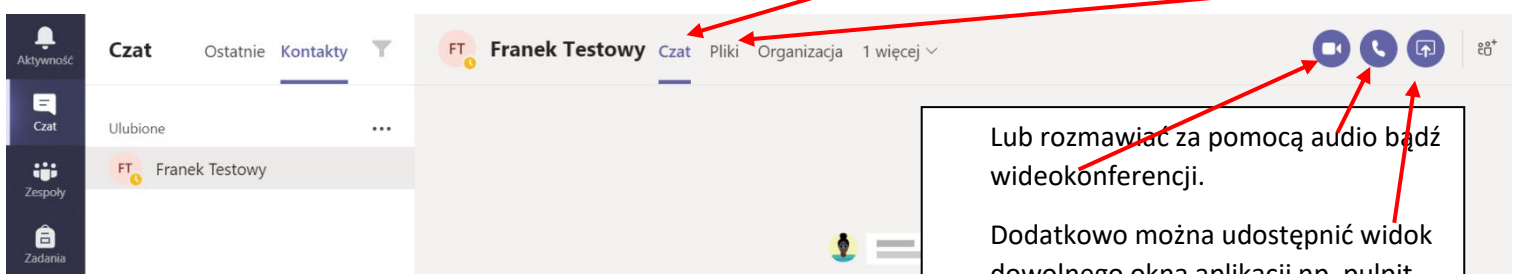
Potwierdzamy lewym klawiszem myszy

Wtedy mamy już dodany nowy kontakt



Analogicznie dodajemy kolejne (koleżanki i kolegów z klasy)

Teraz po wybraniu kontaktu z listy możemy rozmawiać na czacie z wybraną osobą udostępnić pliki



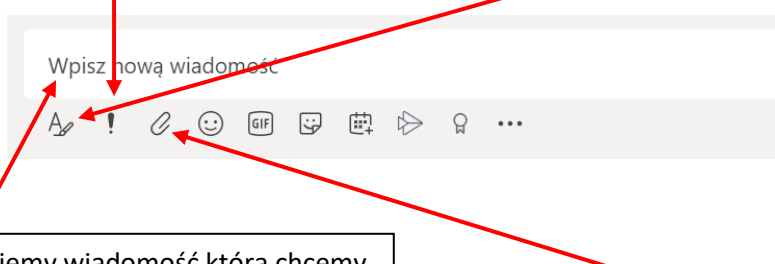
Lub rozmawiać za pomocą audio bądź
wideokonferencji.

Dodatkowo można udostępnić widok
dowolnego okna aplikacji np. pulpit
czy otwarty właśnie dokument

Ważność wiadomości

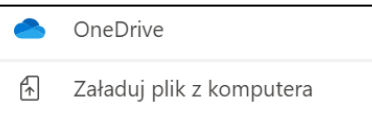
Opcje formatowania wysyłanej wiadomości jak w programie Word

W dolnej części okna czat mamy następujące funkcje



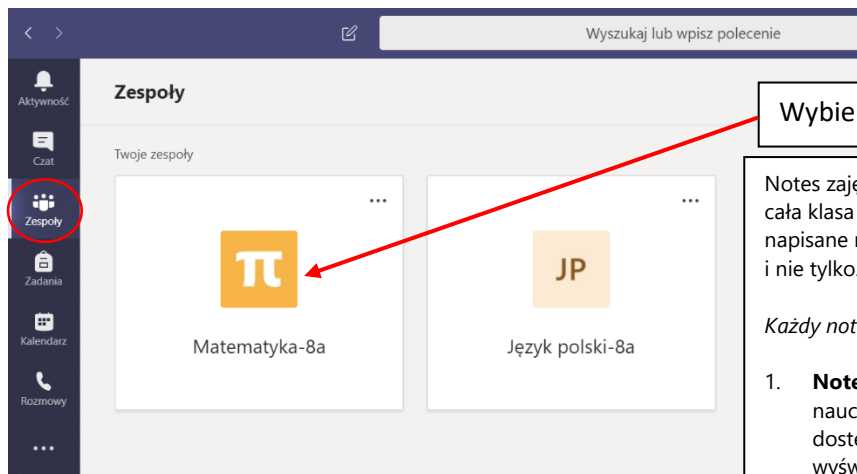
Tu wpisujemy wiadomość którą chcemy wysłać zatwierdzając klawiszem enter

Dołączanie plików na czat z komputera lub onedrive



Oraz pozostałe funkcje jak buźki emotikon, gify czy naklejki

W zakładce zespoły widzimy klasy do których jesteśmy dodani np. Matematyka-8a i Język polski-8a



Wybieramy klasę do której chcemy wejść

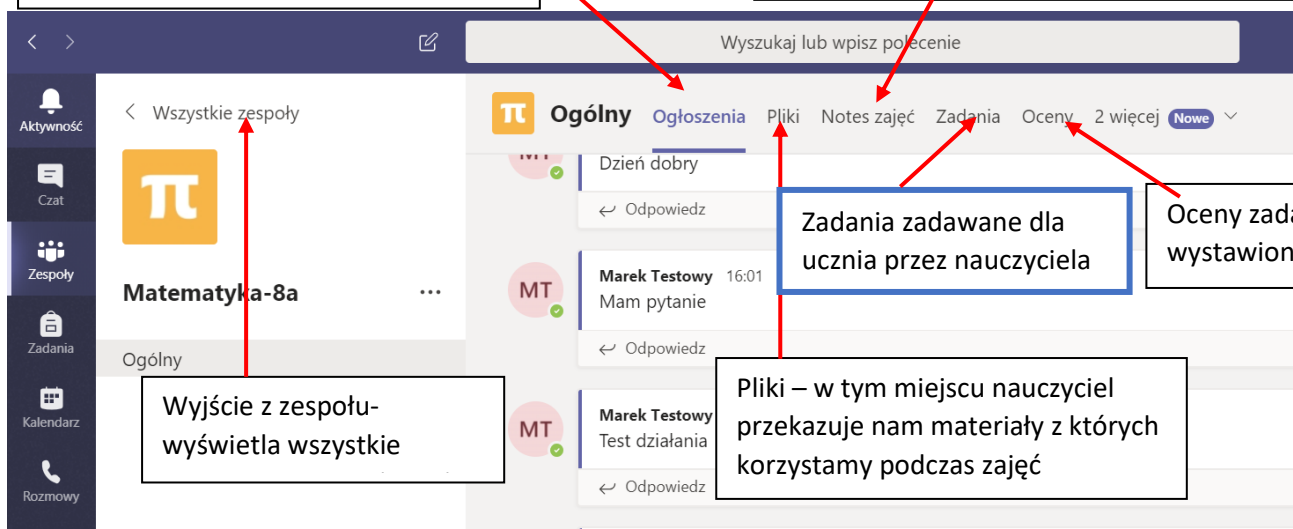
Notes zajęć w programie OneNote to cyfrowy notes, w którym cała klasa może przechowywać tekst, obrazy, odręcznie napisane notatki, załączniki, linki, nagrania głosowe, klipy wideo i nie tylko.

Każdy notes jest podzielony na trzy części:

1. **Notesy uczniów** — Obszar prywatny udostępniany nauczycielowi i poszczególnym uczniom. Nauczyciele mają dostęp do notesów każdego ucznia, ale uczniowie mogą wyświetlać tylko własne notesy.
2. **Biblioteka zawartości** — obszar tylko do odczytu, w którym nauczyciele mogą udostępniać uczniom materiały informacyjne.
3. **Obszar współpracy** — obszar, w którym wszystkie osoby biorące udział w zajęciach mogą udostępniać, organizować i współpracować.

Funkcje w zespole np. Matematyka-8a

Mamy czat do prowadzenia rozmów klasowych podczas zajęć



Zadania zadawane dla ucznia przez nauczyciela

Oceny zadań wystawione przez

Pliki – w tym miejscu nauczyciel przekazuje nam materiały z których korzystamy podczas zajęć

Wyjście z zespołu - wyświetla wszystkie

Warto dodać iż zadania wskazane w niebieskiej ramce na poprzedniej stronie dla przykładowego przedmiotu Matematyka dostępne są także z menu pod czatem z podziałem na przedmioty z których są one zadane

